

Brand

Kan dat ook bij mij?!



De woningbrand

Deze folder laat zien hoe en waar een woningbrand kan ontstaan. De meeste branden (84%) blijven gelukkig beperkt tot de ruimte waarin de brand is ontstaan. Maar de rook die hierbij vrij komt, verspreidt zich wél verder, bijvoorbeeld naar de gang en overloop. En dat zijn vaak de vluchtroutes waardoor vluchten nog moeilijker wordt. Niet alleen brand, maar óók de rook is levensbedreigend. Ook ontstaat er veel rookschade in de woning. Een kleine brand kan er dus al voor zorgen dat de woning dagen of weken niet bewoonbaar is.

Zorg dat je op tijd gewaarschuwd wordt. Plaats rookmelders in de vluchtroutes en ruimtes waar je slaapt.



Top 3 brandoorzaken!

1 Stoken

38% van de woningbranden ontstaat als gevolg van stoken (haardvuur). Daarbij komt een schoorsteenbrand het meeste voor.

Verklein de kans op een schoorsteenbrand!

TIP Gebruik loofhout dat minimaal 1,5 jaar gedroogd is.


TIP Als je vaak stookt of als het de belangrijkste verwarming is van je huis, dan kan het nodig zijn om meer dan één keer per jaar te vegen. Vraag hierover advies aan je schoorsteenveger.



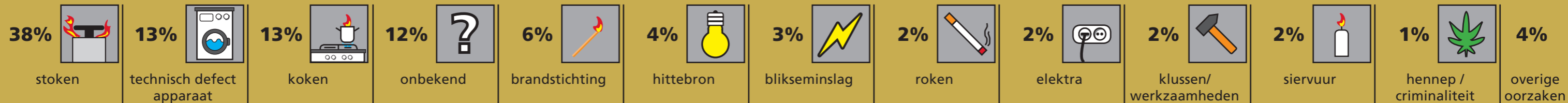
2 Apparaat in brand

1 op de 8 branden ontstaat in een apparaat. Dit gebeurt het meest bij een wasdroger.

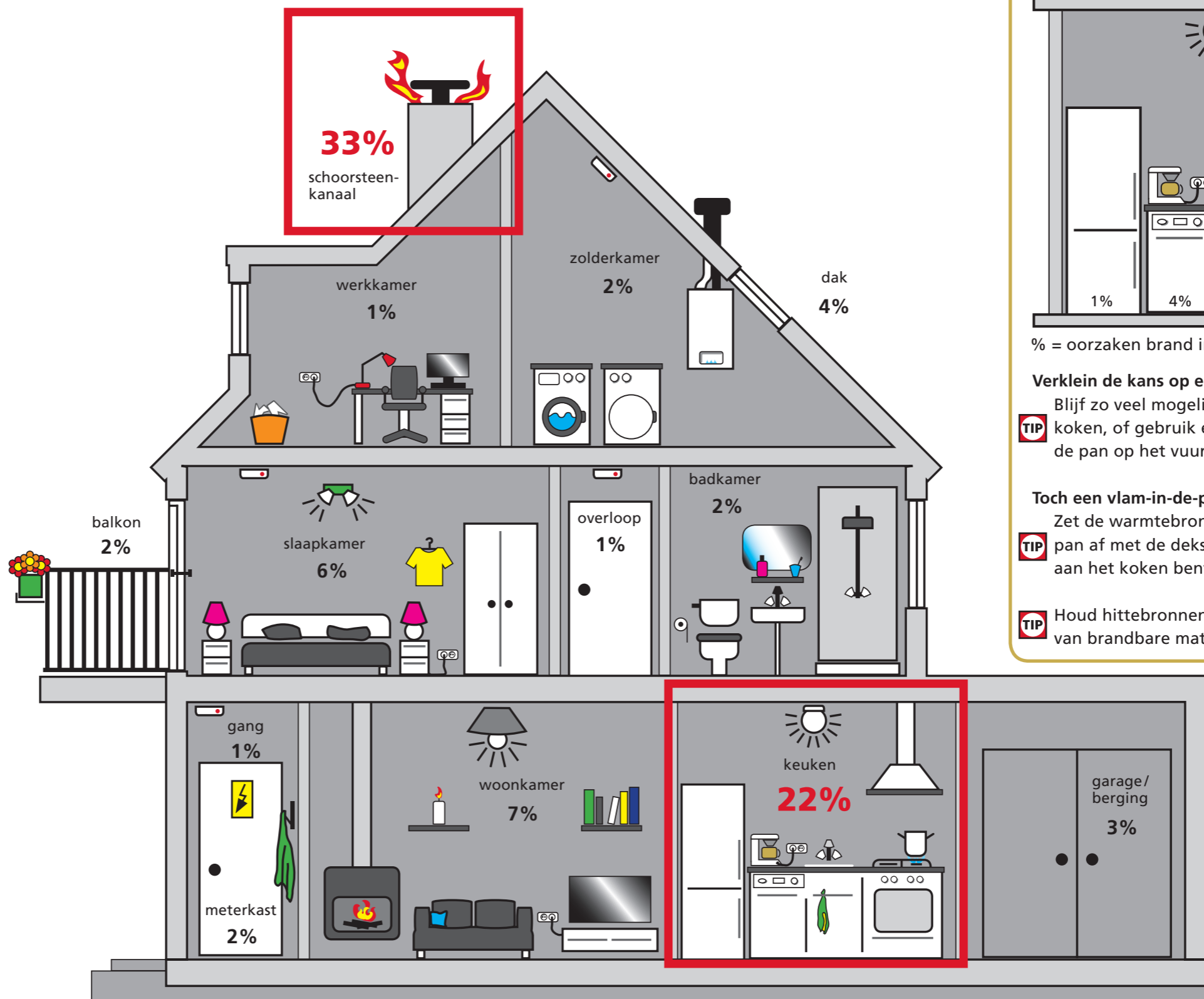
TIP Reinig na elke droogbeurt de filter(s)



Brandoorzaak

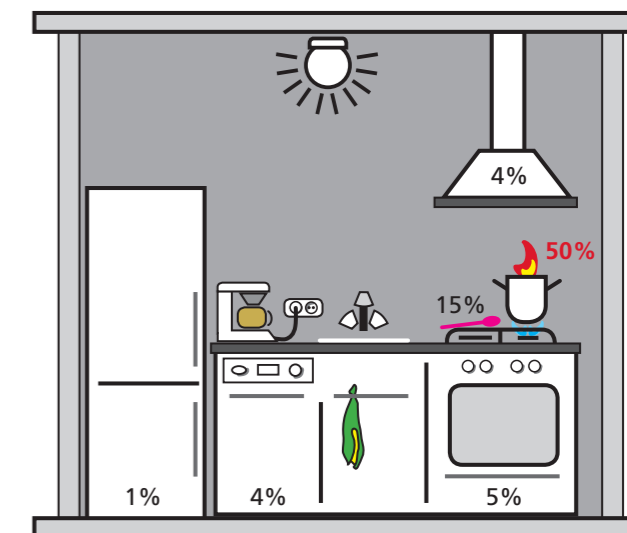


Waar in huis ontstaat de brand?



3 keukenbrand

1 op de 5 branden ontstaat in de keuken. De meest voorkomende oorzaken zijn: vlam-in-de-pan (50%), apparaat in brand (20%) en materiaal tegen een hittebron (15%).



% = oorzaken brand in de keuken

Verklein de kans op een keukenbrand!

Blijf zo veel mogelijk bij de pan tijdens het koken, of gebruik een (kook)wekker zodat je de pan op het vuur niet vergeet.

Toch een vlam-in-de-pan?

Zet de warmtebron en de afzuigkap uit. Dek de pan af met de deksel (leg deze altijd klaar als je aan het koken bent).

Houd hittebronnen zoals de kookplaat vrij van brandbare materialen.

Wist je dat.....?

- De meeste branden ontstaan als gevolg van stoken (schoorsteenbrand) en tijdens het koken (vlam-in-de-pan).
- De wasdroger het apparaat is waar het meeste brand in ontstaat.
- Veel huishoudens nog geen rookmelder(s) in de vluchtroutes hebben hangen.
- Brand- en rookschade in de woning beperkt kan worden door binnendeuren te sluiten.

Verklein de kans op brand!

- Stook een houtkachel met voldoende droog loofhout en laat het schoorsteenkanaal regelmatig reinigen.
- Reinig na iedere droogbeurt de stoffilter(s) van de wasdroger.
- Laat zo min mogelijk apparaten aan staan als je niet thuis bent of als je slaapt.
- Blijf zo veel mogelijk bij de pan tijdens het koken, of gebruik een (kook)wekker zodat je de pan op het vuur niet vergeet.
- Leg bij het koken altijd een passend deksel klaar voor het geval er een vlam-in-de-pan ontstaat.

Overlevingskans vergroten?

- Zorg dat je op tijd gewaarschuwd wordt! Hang rookmelders op in je vluchtroute(s) en ruimte(s) waarin geslapen wordt.
- Sluit binnendeuren om brand- en rookverspreiding te voorkomen.
- Zorg dat je een vluchtplan hebt. Bij brand heb je maar weinig tijd om veilig te kunnen vluchten. Door hier van te voren over na te denken vergroot je de vluchtkans als er daadwerkelijk brand is. Denk na over:
 - Veilige (alternatieve) vluchtroutes.
 - Taakverdeling (o.a. 112 bellen, kinderen, huisdieren).
 - Vaste plek huissleutel.
 - Ontmoetingsplaats buiten.

Kijk voor meer informatie over brandveiligheid op www.brandweer.nl

Onderzoek naar de woningbrand

De brandweerregio's in Gelderland en Overijssel hebben aanvullend onderzoek gedaan naar woningbranden. In dit gebied zijn ongeveer 1,4 miljoen huishoudens. Bron van de gegevens die de basis zijn voor deze folder, is het onderzoek naar 1099 woningbranden binnen de periode maart 2015 – februari 2016. Het onderzoek bestond uit het interviewen van bevelvoerders en steekproefsgewijs brandonderzoek ter plaatse. Branden waarbij geen duidelijke oorzaak vastgesteld kon worden, zijn geregistreerd als 'onbekend'.

©Deze folder is een uitgave van de regio's IJsselland, Twente, Noord- en Oost Gelderland, Gelderland-Midden en Gelderland-Zuid. Team Brandonderzoek en Team Brandveilig leven.